

Prefeitura Municipal de Mira Estrela

Resultado Primário

(Artigo 53, Inciso III, da LC. 101/00)

Período: Janeiro a Abril/2015

RECEITAS FISCAIS	PREVISÃO ANUAL INICIAL	PREVISÃO ANUAL ATUALIZADA	Consolidado
			RECEITAS REALIZADAS
RECEITAS FISCAIS CORRENTES (I)	19.337.030,44	19.337.030,44	5.917.898,60
RECEITA TRIBUTÁRIA	781.640,44	781.640,44	217.533,02
RECEITA DE CONTRIBUIÇÃO	1.360.000,00	1.360.000,00	376.288,27
RECEITA PREVIDENCIÁRIA	1.360.000,00	1.360.000,00	376.288,27
OUTRAS CONTRIBUIÇÕES	0,00	0,00	0,00
RECEITA PATRIMONIAL LÍQUIDA	168.000,00	168.000,00	56.530,50
RECEITA PATRIMONIAL	867.000,00	867.000,00	508.859,70
(-) APLICAÇÕES FINANCEIRAS	699.000,00	699.000,00	452.329,20
TRANSFERÊNCIAS CORRENTES	16.936.390,00	16.936.390,00	5.193.798,21
DEMAIS RECEITAS CORRENTES	91.000,00	91.000,00	73.748,60
DÍVIDA ATIVA	45.000,00	45.000,00	24.608,14
DIVERSAS RECEITAS CORRENTES	46.000,00	46.000,00	49.140,46
RECEITAS DE CAPITAL (II)	1.663.169,56	1.663.169,56	532.462,50
OPERAÇÕES DE CRÉDITO (III)	0,00	0,00	0,00
AMORTIZAÇÃO DE EMPRÉSTIMOS (IV)	0,00	0,00	0,00
ALIENAÇÃO DE ATIVOS (V)	40.000,00	40.000,00	0,00
TRANSFERÊNCIAS DE CAPITAL	1.623.169,56	1.623.169,56	532.462,50
CONVÊNIOS	1.613.169,56	1.613.169,56	532.462,50
OUTRAS TRANSFERÊNCIAS DE CAPITAL	10.000,00	10.000,00	0,00
OUTRAS RECEITAS DE CAPITAL	0,00	0,00	0,00
RECEITAS FISCAIS DE CAPITAL (VI)=(II-III-IV-V)	1.623.169,56	1.623.169,56	532.462,50
DEDUÇÕES DA RECEITA (VII)	2.457.200,00	2.457.200,00	793.124,64
RECEITAS FISCAIS LÍQUIDAS (VIII)=(I+VI-VII)	18.503.000,00	18.503.000,00	5.657.236,46
DESPESAS FISCAIS	DOTAÇÃO ANUAL INICIAL	DOTAÇÃO ANUAL ATUALIZADA	DESPESAS LÍQUIDAS ATÉ O MÊS
DESPESAS CORRENTES (IX)	15.910.080,44	16.039.480,44	5.207.246,48
PESSOAL E ENCARGOS SOCIAIS	9.149.540,00	9.165.301,00	3.064.587,45
JUROS E ENCARGOS DA DÍVIDA (X)	85.000,00	85.000,00	30.318,88
OUTRAS DESPESAS CORRENTES	6.675.540,44	6.789.179,44	2.112.340,15
DESPESAS FISCAIS CORRENTES (XI) = (IX - X)	15.825.080,44	15.954.480,44	5.176.927,60
DESPESAS DE CAPITAL (XII)	1.954.919,56	4.370.799,61	650.946,32
INVESTIMENTOS	1.869.919,56	4.285.799,61	632.735,67
INVERSÕES FINANCEIRAS	5.000,00	5.000,00	0,00
CONCESSÃO DE EMPRÉSTIMOS (XIII)	5.000,00	5.000,00	0,00
AQUISIÇÃO DE TÍTULO DE CAPITAL JÁ INTEGRALIZADO (XIV)	0,00	0,00	0,00
DEMAIS INVERSÕES FINANCEIRAS	0,00	0,00	0,00
AMORTIZAÇÃO DA DÍVIDA (XV)	80.000,00	80.000,00	18.210,65
DESPESAS FISCAIS DE CAPITAL (XVI)=(XII-XIII-XIV-XV)	1.869.919,56	4.285.799,61	632.735,67
RESERVA DE CONTINGÊNCIA (XVII)	1.377.000,00	1.327.216,11	0,00
DESPESAS FISCAIS LÍQUIDAS (XVIII)=(XI+XVI+XVII)	19.072.000,00	21.567.496,16	5.809.663,27
RESULTADO PRIMÁRIO (VIII-XVIII)	-569.000,00	-3.064.496,16	-152.426,81

DISCRIMINAÇÃO DA META FISCAL

VALOR

META DE RESULTADO PRIMÁRIO FIXADA NO ANEXO DE METAS FISCAIS DA LDO P/O EXERCÍCIO DE REFERÊNCIA

20.000,00

ANTÔNIO CARLOS MACARRÃO DO PRADO
Prefeito Municipal

WASHINGTON LUIZ COBACHO
Contador - CRC 1SP262929/O-6

NATALINA VANZEI
Controladora Externa

Prefeitura Municipal de Mira Estrela
Relatório Resumido da Execução Orçamentária
(Artigo 52, Incisos I e II, alíneas "a" e "b", da LC. 101/00)

Período: Janeiro a Abril/2015

Consolidado

RECEITAS	PREVISÃO INICIAL	PREVISÃO ATUALIZADA	PREVISTAS ATÉ O MÊS	REALIZADA ATÉ O MÊS	SALDO A REALIZAR
RECEITAS CORRENTES					
RECEITA TRIBUTÁRIA	19.176.030,44	19.176.030,44	6.742.601,08	6.130.724,86	13.045.305,48
RECEITA DE CONTRIBUIÇÕES	781.640,44	781.640,44	306.480,08	217.533,02	564.107,42
RECEITA PATRIMONIAL	500.000,00	500.000,00	165.387,74	136.785,43	363.214,57
RECEITA DE SERVIÇOS	867.000,00	867.000,00	373.764,95	508.859,70	358.140,30
TRANSFERÊNCIAS CORRENTES	2.000,00	2.000,00	333,32	502,49	1.497,51
OUTRAS RECEITAS CORRENTES	16.936.390,00	16.936.390,00	5.871.757,81	5.193.798,21	11.742.591,79
RECEITAS DE CAPITAL					
ALIENAÇÃO DE BENS	89.000,00	89.000,00	24.777,18	73.156,11	15.843,89
TRANSFERÊNCIAS DE CAPITAL	1.663.169,56	1.663.169,56	10.000,00	532.462,50	1.130.707,06
(-) DEDUÇÕES DA RECEITA	40.000,00	40.000,00	6.866,68	0,00	40.000,00
RECEITAS INTRA-ORÇAMENTÁRIAS	1.623.169,56	1.623.169,56	3.333,32	532.462,50	1.090.707,06
SUBTOTAL DAS RECEITAS (I)	2.457.200,00	2.457.200,00	0,00	793.124,84	1.664.075,16
OP. DE CRÉDITO - REFINANC. (II)	860.000,00	860.000,00	819.889,01	230.502,84	620.497,16
SUBTOTAL COM REFINANC. (III) = (I + II)	19.242.000,00	19.242.000,00	7.572.390,09	6.109.665,66	13.132.434,34
SUBTOTAL COM REFINANC. (III) = (I + II)	0,00	0,00	0,00	0,00	0,00
DÉFICIT (IV)	0,00	0,00	7.572.390,09	6.109.665,66	13.132.434,34
TOTAL (V) = (III + IV)	19.242.000,00	19.242.000,00	7.572.390,09	6.109.665,66	13.132.434,34

DESPESAS	DOTAÇÃO INICIAL	SUPLEMENTO / REDUÇÃO	DOTAÇÃO ATUALIZADA	DESPESA EMPENHADA	DESPESA LIQUIDADADA	DESPESA PAGA	SALDO A EMPENHAR	SALDO A LIQUIDAR	SALDO A PAGAR
DESPESAS CORRENTES									
PESSOAL E ENCARGOS SOCIAIS	15.057.080,44	113.587,00	15.170.667,44	7.385.352,56	4.904.613,39	3.723.862,53	7.805.294,86	2.460.739,17	1.180.759,86
JRCS E ENCARGOS DA DÍVIDA	8.296.540,00	-72,00	8.296.468,00	2.761.954,36	2.701.854,38	2.191.995,97	5.534.513,64	0,00	579.958,39
OUTRAS DESPESAS CORRENTES	85.000,00	0,00	85.000,00	30.318,88	30.318,88	30.318,88	54.681,12	0,00	0,00
DESPESAS DE CAPITAL	6.875.540,44	113.838,00	6.989.378,44	4.573.076,32	2.112.340,15	1.511.547,68	2.216.100,12	2.460.739,17	500.792,47
INVESTIMENTOS	1.954.919,56	2.415.880,05	4.370.799,61	3.161.544,93	650.946,32	392.946,16	1.209.254,65	2.510.596,61	57.399,16
INVERSÕES FINANCEIRAS	1.869.919,56	2.415.880,05	4.285.799,61	3.143.334,28	632.735,67	574.737,51	1.142.485,33	2.510.596,61	57.996,16
AMORTIZAÇÃO DA DÍVIDA	5.000,00	0,00	5.000,00	0,00	0,00	0,00	5.000,00	0,00	0,00
RESERVA DE CONTINGÊNCIA	80.000,00	0,00	80.000,00	18.210,85	18.210,85	18.210,85	61.769,35	0,00	0,00
DESPESAS INTRA-ORÇAMENTÁRIAS	1.377.000,00	-49.783,89	1.327.216,11	0,00	0,00	0,00	61.769,35	0,00	0,00
SUBTOTAL DAS DESPESAS (VI)	353.000,00	15.833,00	368.833,00	302.833,09	302.633,09	155.773,82	566.199,81	0,00	0,00
AMORT. DÍVIDA - REFINANC. (VII)	19.242.000,00	2.495.496,16	21.737.496,16	10.829.530,58	5.858.192,80	4.472.584,51	9.580.749,47	4.971.337,78	1.385.608,29
SUB. COM REFINANC. (VIII) = (VI + VII)	0,00	0,00	0,00	0,00	0,00	0,00	0,00	0,00	0,00
SUB. COM REFINANC. (VIII) = (VI + VII)	19.242.000,00	2.495.496,16	21.737.496,16	10.829.530,58	5.858.192,80	4.472.584,51	9.580.749,47	4.971.337,78	1.385.608,29
SUPERÁV. (IX)	0,00	0,00	0,00	251.372,86	251.372,86	251.372,86	0,00	0,00	0,00
TOTAL (X) = (VIII + IX)	19.242.000,00	2.495.496,16	21.737.496,16	10.829.530,58	5.858.192,80	4.472.584,51	9.580.749,47	4.971.337,78	1.385.608,29

ANTÔNIO CARLOS MACHADO DO PRADO
Prefeito Municipal

WILSON MACHADO DO PRADO
Controlador - CRC 18916/23-04

NATALINA VAZ DE
Controladora

Prefeitura Municipal de Mira Estrela

Demonstrativo de Apuração das Despesas com Pessoal - Poder Executivo (Artigo 22, Artigo 59, § 1º, Incisos II e IV e § 2º da LC. 101/00; §§ 1º e 2º do Artigo 2º da Lei Federal nº 9717/98)

Período: Maio/2014 a Abril/2015

Órgão: Poder Executivo

ESPECIFICAÇÃO	DESPESAS COM PESSOAL												TOTAL
	05/2014	06/2014	07/2014	08/2014	09/2014	10/2014	11/2014	12/2014	01/2015	02/2015	03/2015	04/2015	
VENCIMENTOS E VANTAGENS FIXAS	458.050,52	425.427,23	426.905,59	423.684,13	448.268,59	448.480,31	453.803,13	420.157,33	507.204,92	484.640,02	539.858,22	486.147,22	5.522.526,21
CONTRATAÇÃO TEMPORÁRIA	33.600,85	56.245,70	30.600,93	30.272,29	36.650,51	41.063,05	35.213,62	32.736,34	42.447,25	44.136,41	48.772,10	40.290,39	460.410,64
REMANEÇÃO AGENTES POLÍTICOS	13.686,16	13.686,16	13.686,16	13.686,16	13.686,16	13.686,16	13.686,16	13.686,16	13.686,16	13.686,16	13.686,16	13.686,16	167.815,04
ENCARGOS SOCIAIS	90.307,50	89.070,31	85.794,74	88.999,89	81.955,40	90.003,31	86.670,78	35.677,03	139.446,90	14.581,43	14.581,43	14.581,43	1.040.789,30
INATIVOS, PENS. E OUTROS BENEF.	40.543,33	45.948,57	46.225,06	49.142,75	51.578,96	47.367,13	51.429,52	-46.913,67	40.585,98	53.750,99	59.704,90	58.311,50	603.642,37
OUTRAS DESPESAS E OBRIGAÇÕES	46.308,03	34.234,46	33.834,12	35.134,61	34.627,65	30.724,61	25.812,10	10.222,35	7.590,09	14.018,50	12.304,68	14.448,85	299.055,11
TOTAL DESPESA	688.752,92	665.607,46	637.292,63	648.719,86	678.610,33	673.824,50	665.413,34	699.582,91	759.858,55	697.793,74	777.169,22	706.132,24	8.156.249,70

ESPECIFICAÇÃO	DEDUÇÕES (§ 1º do Artigo 19º da LC 101/00)												TOTAL
	05/2014	06/2014	07/2014	08/2014	09/2014	10/2014	11/2014	12/2014	01/2015	02/2015	03/2015	04/2015	
APURAÇÃO DEDUÇÃO DO INSS	46.583,33	45.948,57	46.225,06	49.142,75	-315.066,15	47.367,13	51.429,52	-127.701,76	48.585,96	53.750,99	60.704,90	58.311,50	-63.661,20
TOTAL DEDUÇÕES	46.583,33	45.948,57	46.225,06	49.142,75	-315.066,15	47.367,13	51.429,52	-127.701,76	48.585,96	53.750,99	60.704,90	58.311,50	-63.661,20

DESPESA LÍQUIDA COM PESSOAL												
05/2014	06/2014	07/2014	08/2014	09/2014	10/2014	11/2014	12/2014	01/2015	02/2015	03/2015	04/2015	TOTAL
642.169,59	620.658,89	591.067,57	599.577,11	692.505,08	626.457,37	614.983,82	667.294,67	711.270,59	644.039,75	717.754,32	647.820,74	8.092.579,50

Nota Explicativa:

1. A despesa total com pessoal compreende o somatório dos gastos do Ente com ativos, inativos e pensionistas;
2. Para a apuração da dedução do regime próprio de previdência é considerado mensalmente a despesa do inativos e pensionistas até o limite da receita arrecadada, conforme demonstrativo disponibilizado no site do Tribunal de Contas;
3. A partir do exercício de 2013, contribuições para o programa PIS/PASEP recolhidas pelo Ente serão computadas como despesa com pessoal.

ANTÔNIO CARLOS MACARENO DO PRADO
Prefeito Municipal

WASHINGTON LUIZ CORRÊA
Controlador Geral do Município

NATALIA VAREZI
Controladora Geral do Município

Prefeitura Municipal de Mira Estrela

Relatório Resumido da Execução Orçamentária

(Artigo 52, Incisos II, alíneas "c", da LC. 101/00)

Período: Janeiro a Abril/2015

Consolidado

FUNÇÃO SUBFUNÇÃO	DOTAÇÃO INICIAL	CRÉDITOS ADICIONAIS	DOTAÇÃO ATUALIZADA	DESPESAS EMPENHADAS	SALDO A EMPENHAR	DESPESAS LIQUIDADAS	SALDO LIQUIDAR
1 - LEGISLATIVA	780.000,00	0,00	780.000,00	226.103,86	553.896,14	213.273,86	12.830,00
031 - AÇÃO LEGISLATIVA	780.000,00	0,00	780.000,00	226.103,86	553.896,14	213.273,86	12.830,00
4 - ADMINISTRAÇÃO	2.858.000,00	-218.430,00	2.639.570,00	1.281.893,24	1.357.676,76	891.497,43	400.395,81
122 - ADMINISTRAÇÃO GERAL	2.858.000,00	-218.430,00	2.639.570,00	1.281.893,24	1.357.676,76	891.497,43	400.395,81
8 - ASSISTÊNCIA SOCIAL	1.362.750,00	331.433,00	1.694.183,00	692.800,03	1.001.382,97	465.658,33	227.141,70
241 - ASSISTÊNCIA AO IDOSO	231.000,00	281.550,00	512.550,00	113.582,52	398.967,48	71.326,84	42.255,68
243 - ASSISTÊNCIA À CRIANÇA E AO ADOLESCENTE	98.250,00	6.383,00	104.633,00	41.265,10	63.367,90	24.432,10	16.853,00
244 - ASSISTÊNCIA COMUNITÁRIA	1.033.500,00	43.500,00	1.077.000,00	537.952,41	539.047,59	369.919,39	168.033,02
9 - PREVIDÊNCIA SOCIAL	673.000,00	0,00	673.000,00	233.821,55	439.178,45	227.406,99	6.414,55
272 - PREVIDÊNCIA DO REGIME ESTATUTÁRIO	673.000,00	0,00	673.000,00	233.821,55	439.178,45	227.406,99	6.414,55
10 - SAÚDE	3.488.481,00	443.244,16	3.931.725,16	2.045.646,34	1.886.078,82	1.239.386,06	806.259,48
301 - ATENÇÃO BÁSICA	3.462.481,00	434.064,16	3.896.545,16	2.027.689,14	1.868.856,02	1.222.908,58	804.779,56
302 - ASSISTÊNCIA HOSPITALAR E AMBULATORIAL	14.000,00	0,00	14.000,00	4.534,40	9.465,60	4.534,40	0,00
304 - VIGILÂNCIA SANITÁRIA	8.000,00	9.180,00	17.180,00	13.004,80	4.175,20	11.524,88	1.479,92
305 - VIGILÂNCIA EPIDEMIOLÓGICA	4.000,00	0,00	4.000,00	418,00	3.582,00	418,00	0,00
12 - EDUCAÇÃO	5.266.688,56	194.356,64	5.461.045,20	3.281.034,05	2.180.011,15	1.207.613,47	2.073.420,58
306 - ALIMENTAÇÃO E NUTRIÇÃO	424.000,00	9.500,00	433.500,00	260.298,60	173.201,40	111.932,89	148.365,71
361 - ENSINO FUNDAMENTAL	1.907.519,00	-42.726,00	1.864.793,00	884.209,28	1.000.583,72	645.496,68	218.712,00
364 - ENSINO SUPERIOR	50.000,00	-47.600,00	2.400,00	0,00	2.400,00	0,00	0,00
365 - EDUCAÇÃO INFANTIL	2.764.169,56	275.162,64	3.039.332,20	2.114.263,87	925.068,33	409.486,23	1.704.777,64
367 - EDUCAÇÃO ESPECIAL	8.000,00	0,00	8.000,00	1.800,00	6.200,00	1.800,00	0,00
392 - DIFUSÃO CULTURAL	113.000,00	0,00	113.000,00	40.462,30	72.537,70	38.897,67	1.564,63
15 - URBANISMO	498.000,00	932.594,22	1.430.594,22	910.949,15	519.645,07	351.654,13	559.295,02
451 - INFRA-ESTRUTURA URBANA	12.000,00	931.294,22	943.294,22	649.231,00	294.063,22	166.627,47	482.604,43
452 - SERVIÇOS URBANOS	486.000,00	1.300,00	487.300,00	261.717,25	225.582,75	185.026,66	76.690,59
18 - GESTÃO AMBIENTAL	113.000,00	284.776,32	397.776,32	348.698,22	49.078,10	165.120,60	181.577,62
547 - PRESERVAÇÃO E CONSERVAÇÃO AMBIENTAL	113.000,00	284.776,32	397.776,32	348.698,22	49.078,10	165.120,60	181.577,62
20 - AGRICULTURA	420.000,00	270.160,00	690.160,00	496.570,05	193.589,95	409.562,08	87.007,97
601 - PROMOÇÃO DA PRODUÇÃO VEGETAL	404.000,00	-14.400,00	389.600,00	280.640,00	188.960,00	131.281,13	69.358,87
602 - PROMOÇÃO DA PRODUÇÃO ANIMAL	16.000,00	284.560,00	300.560,00	295.930,05	4.629,95	278.280,95	17.649,10
22 - INDÚSTRIA	17.000,00	23.500,00	40.500,00	28.146,97	12.353,03	13.325,02	14.821,95
662 - PRODUÇÃO INDUSTRIAL	17.000,00	23.500,00	40.500,00	28.146,97	12.353,03	13.325,02	14.821,95
23 - COMÉRCIO E SERVIÇOS	5.000,00	0,00	5.000,00	0,00	5.000,00	0,00	0,00
694 - SERVIÇOS FINANCEIROS	5.000,00	0,00	5.000,00	0,00	5.000,00	0,00	0,00
26 - TRANSPORTE	847.940,44	-26.125,00	821.815,44	405.379,51	416.435,93	247.402,77	157.976,74
782 - TRANSPORTE RODOVIÁRIO	847.940,44	-26.125,00	821.815,44	405.379,51	416.435,93	247.402,77	157.976,74
27 - ESPORTE E LAZER	1.180.140,00	309.770,71	1.489.910,71	781.595,80	708.314,91	339.399,45	442.196,33
392 - DIFUSÃO CULTURAL	206.000,00	0,00	206.000,00	102.922,82	103.077,18	102.922,82	0,00
695 - TURISMO	250.000,00	388.440,71	638.440,71	508.818,47	129.622,24	133.043,76	375.774,71
812 - ESPORTE COMUNITÁRIO	724.140,00	-78.670,00	645.470,00	169.854,51	475.615,49	103.432,87	66.421,64

PGP - Portal da Gestão Pública

Página: 1/2 - 25/05/2015 16:14

28 - ENCARGOS ESPECIAIS	355.000,00	0,00	355.000,00	96.891,81	258.108,19	96.891,81	0,00
846 - OUTROS ENCARGOS ESPECIAIS	355.000,00	0,00	355.000,00	96.891,81	258.108,19	96.891,81	0,00
99 - RESERVA DE CONTINGÊNCIA	1.377.000,00	-49.783,89	1.327.216,11	0,00	1.327.216,11	0,00	0,00
995 - RESERVA DE CONTINGÊNCIA	1.377.000,00	-49.783,89	1.327.216,11	0,00	1.327.216,11	0,00	0,00
TOTAL	19.242.000,00	2.495.496,16	21.737.496,16	10.829.530,50	10.907.965,58	5.850.192,80	4.971.337,78

ANTÔNIO CÉSAR MACARRÃO DO PRADO
Prefeito Municipal

WASHINGTON LUIZ CUGARDO
Controlador - LIC 159/2015/200-6

ANDRÉIA VAZZINI
Controladora

Prefeitura Municipal de Mira Estrela


Demonstrativo de Aplicação na Saúde


(Artigo 198, § 2º da CF de 1988; LC nº 141/2012)

Período: Janeiro a Abril/2015

RECEITA DE IMPOSTOS			APLICAÇÃO MÍNIMA CONSTITUCIONAL		
	Previsão Atualizada	Arrecadação até o Período		Para o Exercício (Previsão Atualizada)	Até o Período (Arrecadação)
PRÓPRIOS	743.140,44	201.850,38	TOTAL (15%)	1.954.371,07	625.121,06
TRANSFERÊNCIAS DA UNIÃO	7.423.000,00	2.413.347,10			
TRANSFERÊNCIAS DO ESTADO	4.863.000,00	1.552.276,24			
SUB TOTAL	13.029.140,44	4.167.473,72			

DESPESAS PRÓPRIAS EM SAÚDE								
	Dotação Atualizada (para o Exercício)		Despesa Empenhada (até o Período)		Despesa Liquidada (até o Período)		Despesa Paga (até o Período)	
	Valor	%	Valor	%	Valor	%	Valor	%
DESPESAS TOTAIS								
DESP. TOTAL C/ REC. PRÓPRIOS	2.923.700,00	22,43	1.554.818,24	37,30	890.100,16	21,35	600.865,19	14,41
DESPESAS LÍQUIDAS								
DESPESA LÍQUIDA DA SAÚDE			1.554.818,24	37,30	890.100,16	21,35	600.865,19	14,41


 ANTÔNIO CARLOS MACARRÃO DO PRADO
 Prefeito Municipal


 Walmir Wilson de Castro
 Contador - CRC 159225/14-4

Prefeitura Municipal de Mira Estrela


Relatório de Gestão Fiscal - Poder Executivo


(Artigo 54 e 55 da LC. 101/00)

Período: Maio/2014 a Abril/2015

Poder Executivo

QUADRO COMPARATIVO COM OS LIMITES DA LRF	Valores em R\$	%
RECEITA CORRENTE LÍQUIDA - RCL	15.477.114,75	100,00 %
DESPESAS TOTAIS COM PESSOAL		
MONTANTE	8.095.579,50	52,30 %
LIMITE MÁXIMO (ART. 20 LRF)	8.357.641,97	54,00 %
LIMITE PRUDENCIAL 95% (PAR. ÚNICO ART. 22 LRF)	7.939.759,87	51,30 %
EXCESSO A REGULARIZAR	0,00	0,00 %
DÍVIDA CONSOLIDADA LÍQUIDA		
SALDO DEVEDOR	-1.260.972,54	-8,14 %
LIMITE LEGAL (ART.S 3º E 4º RES. 40 SENADO)	18.572.537,70	120,00 %
EXCESSO A REGULARIZAR	0,00	0,00 %
CONCESSÕES DE GARANTIA		
MONTANTE	0,00	0,00 %
LIMITE LEGAL (ART. 9º RES. 43 SENADO)	3.404.965,25	22,00 %
EXCESSO A REGULARIZAR	0,00	0,00 %
OPERAÇÕES DE CRÉDITO (EXCETO ARO)		
REALIZADAS NO PERÍODO	0,00	0,00 %
LIMITE LEGAL (INC. I DO ART. 7º RES. 43 SENADO)	2.476.338,36	16,00 %
EXCESSO A REGULARIZAR	0,00	0,00 %
ANTECIPAÇÃO DE RECEITAS ORÇAMENTÁRIAS		
SALDO DEVEDOR	0,00	0,00 %
LIMITE LEGAL (ART. 10º RES. 43 SENADO)	1.083.398,03	7,00 %
EXCESSO A REGULARIZAR	0,00	0,00 %


ANTÔNIO CARLOS MACARRÃO DO PRADO
Prefeito Municipal


WASHINGTON LUIZ COBACHO
Contador - CRC 15P262529/O-6


NATALIA ZANZEI
Controlador Interno

Prefeitura Municipal de Mira Estrela

Demonstrativo de Apuração da Receita Corrente Líquida

(Artigo 2º, Inciso IV e 53, Inciso I da LC. 101/00)

Período: Maio/2014 a Abril/2015

Órgão: Consolidado

ESPECIFICAÇÃO	RECEITAS CORRENTES												TOTAL
	05/2014	06/2014	07/2014	08/2014	09/2014	10/2014	11/2014	12/2014	01/2015	02/2015	03/2015	04/2015	
RECEITA TRIBUTÁRIA	41.474,84	42.388,44	31.670,49	58.164,85	40.606,01	56.227,72	29.636,42	96.080,16	48.208,39	242.775,32	126.465,80	45.982,51	659.876,15
RECEITA DE CONTRIBUIÇÕES	32.487,42	39.025,52	33.049,59	32.624,20	32.935,04	34.714,75	80.485,89	35.270,42	20.473,12	32.502,58	35.131,17	38.130,56	421.626,16
RECEITA PATRIMONIAL	202.026,70	33.231,89	107.946,48	189.823,22	-293.833,47	203.749,33	214.777,62	-111.611,56	186.884,43	50.662,42	115.886,48	115.495,37	1.024.056,12
RECEITA AGROPECUÁRIA	0,00	0,00	0,00	0,00	0,00	0,00	0,00	0,00	0,00	0,00	0,00	0,00	0,00
RECEITA INDUSTRIAL	0,00	0,00	0,00	0,00	0,00	0,00	0,00	0,00	0,00	0,00	0,00	0,00	0,00
RECEITA DE SERVIÇOS	0,00	0,00	0,00	0,00	0,00	0,00	0,00	0,00	0,00	0,00	0,00	0,00	0,00
TRANSFERRÊNCIAS CORRENTES	1.795.715,40	1.051.867,68	1.161.984,84	1.112.611,88	1.175.174,29	1.097.060,37	1.268.395,33	1.634.045,32	1.458.770,89	1.463.251,96	1.423.027,25	1.148.016,11	14.866.842,60
OUTRAS RECEITAS CORRENTES	18.517,35	11.733,19	11.185,75	20.116,50	19.791,71	9.423,01	1.273,64	-12.185,02	14.186,64	28.028,57	11.795,72	75.192,40	179.774,14
TOTAL RECEITAS CORRENTES	1.890.433,91	1.134.037,70	1.292.635,74	1.412.197,93	922.587,64	1.401.195,63	1.447.338,87	1.684.622,16	1.736.449,67	1.427.462,14	1.684.379,42	1.372.332,79	17.316.873,68

ESPECIFICAÇÃO	DEDUÇÕES												TOTAL
	05/2014	06/2014	07/2014	08/2014	09/2014	10/2014	11/2014	12/2014	01/2015	02/2015	03/2015	04/2015	
CONTABILIZAÇÃO DO SERVIÇO A R.P.S.	32.667,42	33.615,52	33.645,58	32.924,16	32.855,04	34.714,75	36.485,89	35.274,42	20.473,12	32.502,58	35.131,17	38.130,56	491.926,16
REC. COMPENSAÇÃO PREVIDENC.	0,00	0,00	0,00	0,00	0,00	0,00	0,00	0,00	0,00	0,00	0,00	0,00	0,00
RESULTADO DO PLANJAN	96.132,72	77.871,80	115.960,58	91.488,09	114.648,82	87.885,83	95.584,75	115.328,87	114.309,63	84.826,76	140.847,20	83.154,60	1.710.119,75
RESTOS A PAGAR CONSOLIDADOS	0,00	0,00	0,00	0,00	0,00	0,00	0,00	0,00	0,00	0,00	0,00	0,00	0,00
TOTAL DEDUÇÕES	128.800,14	111.487,32	149.606,16	123.412,19	147.503,86	122.600,53	126.070,64	151.199,39	284.076,75	117.329,34	175.978,37	121.185,16	1.638.759,92

ESPECIFICAÇÃO	TOTALS												TOTAL
	05/2014	06/2014	07/2014	08/2014	09/2014	10/2014	11/2014	12/2014	01/2015	02/2015	03/2015	04/2015	
RECEITA CORRENTE LÍQUIDA	1.761.633,77	1.022.550,38	1.143.029,58	1.288.785,74	775.083,78	1.278.595,10	1.321.268,23	1.533.422,77	1.571.369,72	1.210.132,60	1.518.391,05	1.251.147,63	15.678.113,76

ESPECIFICAÇÃO	RESULTADO DO FUNDES												TOTAL
	05/2014	06/2014	07/2014	08/2014	09/2014	10/2014	11/2014	12/2014	01/2015	02/2015	03/2015	04/2015	
FUNDES RECEBIDO	96.132,72	77.871,80	115.960,58	91.488,09	114.648,82	87.885,83	95.584,75	115.328,87	114.309,63	84.826,76	140.847,20	83.154,60	1.710.119,75
FUNDES PAGO	295.516,92	158.043,50	160.022,98	185.541,22	169.349,21	158.672,80	177.684,74	202.058,02	221.589,55	180.156,47	201.779,37	170.098,88	2.177.615,24

Nota Explicativa:

Resultado do FUNDES: Considera-se como dedução o menor valor, comparado o valor do FUNDES recebido e o pago, considerando a movimentação acumulada do mês atual adicionado aos últimos onze meses.

Antônio Carlos Macarrão do Prado
 Prefeito Municipal

Washington Luiz da Silva
 Controlador - CRC 15P/022129-8

Alaércio Vences
 Controlador Interno

Prefeitura Municipal de Mira Estrela

Demonstrativo de Receitas e Despesas Previdenciárias

(Artigo 53, Incisos II e 50, Inciso IV, da LC. 101/00)

Período: Janeiro a Abril/2015

RECEITAS PREVIDENCIÁRIAS	PREVISÃO ANUAL INICIAL	PREVISÃO ANUAL ATUALIZADA	PREVISÃO ATÉ MÊS	Consolidado REC. REALIZADA ATÉ O MÊS
RECEITAS CORRENTES (I)	1.140.000,00	1.140.000,00	446.833,51	566.743,09
RECEITAS DE CONTRIBUIÇÕES	500.000,00	500.000,00	165.387,74	136.785,43
CONTRIBUIÇÃO DO SERVIDOR ATIVO CIVIL	500.000,00	500.000,00	165.387,74	136.785,43
RECEITA PATRIMONIAL	635.000,00	635.000,00	279.883,69	400.021,47
RECEITAS DE VALORES MOBILIÁRIOS	635.000,00	635.000,00	279.883,69	400.021,47
OUTRAS RECEITAS CORRENTES	5.000,00	5.000,00	1.562,08	29.936,19
RECEITAS INTRA-ORÇAMENTÁRIAS (III)	860.000,00	860.000,00	819.889,01	239.502,84
CONTRIBUIÇÃO PATRONAL DO EXERCÍCIO	860.000,00	860.000,00	819.889,01	239.502,84
CONTRIBUIÇÃO PATRONAL ATIVO CIVIL	850.000,00	850.000,00	816.666,68	12.970,56
CONTRIBUIÇÃO PATRONAL INATIVO CIVIL	5.000,00	5.000,00	1.555,65	226.532,28
CONTRIBUIÇÃO PATRONAL PENSIONISTA CIVIL	5.000,00	5.000,00	1.666,68	0,00
TOTAL DAS RECEITAS PREVIDENCIÁRIAS (VII) = (I+II+III+V+VI) - IV	2.000.000,00	2.000.000,00	1.266.722,52	806.245,93
DESPESAS PREVIDENCIÁRIAS	DOTAÇÃO ANUAL INICIAL	DOTAÇÃO ANUAL ATUALIZADA	EMPENHADA ATÉ MÊS	LIQUIDADADA ATÉ MÊS
ADMINISTRAÇÃO (VII)	53.000,00	53.000,00	13.468,20	7.053,64
DESPESAS CORRENTES	43.000,00	43.000,00	13.468,20	7.053,64
DESPESAS DE CAPITAL	10.000,00	10.000,00	0,00	0,00
PREVIDÊNCIA SOCIAL (VIII)	520.000,00	520.000,00	189.102,28	189.102,28
APSENTADORIAS	370.000,00	370.000,00	142.729,36	142.729,36
PENSÕES	150.000,00	150.000,00	46.372,92	46.372,92
PREVIDÊNCIA SOCIAL (IX)	100.000,00	100.000,00	31.251,07	31.251,07
OUTROS BENEFÍCIOS PREVIDENCIÁRIOS	100.000,00	100.000,00	31.251,07	31.251,07
RESERVA DO RPPS (SUPERÁVIT PREVISTO NO ORÇAMENTO) (X)	1.327.000,00	1.327.000,00	0,00	0,00
TOTAL DAS DESPESAS PREVIDENCIÁRIAS (XI) = (VII+VIII+IX+X)	2.000.000,00	2.000.000,00	233.821,55	227.406,99
RESULTADO PREVIDENCIÁRIO (XII) = (VI - XI)	0,00	0,00	1.032.900,97	578.838,94

ANTÔNIO CARLOS MACARRÃO DO PRADO
Prefeito Municipal

WASHINGTON LUIZ COELHO
Contador - CRC 252922/RS-6

MARCELO JOSÉ
Controlador Municipal

Prefeitura Municipal de Mira Estrela

Demonstrativo dos Restos a Pagar

(Artigo 53, Inciso V, da LC. 101/00)

Período: Janeiro a Abril/2015

ENTIDADE	EXERCÍCIO ANTERIOR		MOVIMENTAÇÃO ATÉ O PERÍODO					Consolidado	
	PROCESSADO	NÃO PROCESSADO	NÃO PROC. LIQUIDADO	PAGO PROCESSADO	PAGO NÃO PROCESSADO	CANCELADO PROCESSADO	CANCELADO NÃO PROCES.	PROCESSADO	NÃO PROCESSADO
PREFEITURA MUNICIPAL	1.413.045,30	411.656,80	259.755,01	750.787,92	235.928,41	691,13	2.045,19	661.566,25	173.683,20
RECURSOS PRÓPRIOS	1.189.968,07	40.984,45	38.040,21	528.233,24	14.213,61	691,13	0,00	661.043,70	26.773,84
RECURSOS ESTADUAIS	193.586,15	158.843,84	53.027,31	193.063,75	53.027,31	0,00	2.044,92	522,80	103.771,61
RECURSOS FEDERAIS	29.491,08	211.828,51	168.687,49	29.490,93	168.687,49	0,00	0,27	0,15	43.140,75
FUNDO DE PREVID. SOC	504,67	1.000,00	0,00	0,00	0,00	0,00	0,00	504,67	1.000,00
RECURSOS PRÓPRIOS DE	504,67	1.000,00	0,00	0,00	0,00	0,00	0,00	504,67	1.000,00
TOTAL	1.413.549,97	412.656,80	259.755,01	750.787,92	235.928,41	691,13	2.045,19	662.070,92	174.683,20

ANTONIO CARLOS MACARRÃO DO PRADO
Prefeito Municipal

WASHINGTON LUIZ CORREIA
Controlador - CAC 1587015290-6

NATALINA SILVA
Controladora Interna

Prefeitura Municipal de Mira Estrela

Resultado Nominal - Exceto Órgão de Previdência

(Artigo 53, Inciso III, da LC. 101/00)

Período: Janeiro a Abril/2015

ESPECIFICAÇÃO	SALDO		
	Em 31 Dez 2014 (a)	No Bimestre Anterior (b)	No Bimestre Atual (c)
DÍVIDA CONSOLIDADA (I)			
DEDUÇÕES (II)	279.095,31	257.474,85	235.348,57
ATIVO DISPONÍVEL	1.174.783,50	1.943.661,72	1.496.321,11
HAVERES FINANCEIROS	2.441.506,84	2.787.005,81	2.398.658,20
(-) RESTOS A PAGAR PROCESSADOS	24.511,26	87.676,79	110.290,85
DÍVIDA CONSOLIDADA LÍQUIDA (III) = (I - II)	1.291.234,60	931.920,88	1.012.629,94
RECEITA DE PRIVATIZAÇÕES (IV)	-895.688,19	-1.686.186,87	-1.260.972,34
PASSIVOS RECONHECIDOS (V)	0,00	0,00	0,00
DÍVIDA FISCAL LÍQUIDA (VI) = (III + IV - V)	279.095,31	257.474,85	235.348,57
	-1.174.783,50	-1.943.661,72	-1.496.321,11

ESPECIFICAÇÃO	PERÍODO DE REFERÊNCIA	
	No Bimestre Atual (c - b)	Janeiro a Abril (c - a)
RESULTADO NOMINAL	447.340,61	-321.537,61

DISCRIMINAÇÃO DA META FISCAL

DISCRIMINAÇÃO DA META FISCAL	VALOR
META DE RESULTADO NOMINAL FIXADA NO ANEXO DE METAS FISCAIS DA LDO IV O EXERCÍCIO DE REFERÊNCIA	-80.000,00

Nota Explicativa:

Na linha DEDUÇÕES (II) se o saldo apurado for negativo, ou seja, se o total do Ativo Disponível mais os Haveres Financeiros for menor que Restos a Pagar Processados, não deverá ser informado valor nessa linha.

Os valores relativos aos investimentos do RPPS serão demonstrados na linha de Haveres Financeiros.

O saldo da Dívida Fiscal Líquida corresponde ao saldo da dívida consolidada líquida, deduzidas as Receitas de Privatização e Passivos Reconhecidos.

O saldo dos Passivos Reconhecidos compreende as obrigações com fornecedor ou instituição financeira que não serão excluídas da Dívida Consolidada.

As dívidas contabilizadas como INTRA OFSS (Orçamento Fiscal e da Seguridade Social) são excluídas nos demonstrativos consolidados.

ANTÔNIO CARLOS MOURÃO DO PRADO
Prefeito Municipal

WASHINGTON LOIZ LOUCHEIRO
Controlador - CRC 159/125260-8

ANTÔNIO CARLOS MOURÃO DO PRADO
Controlador Municipal

Prefeitura Municipal de Mira Estrela

Resultado Nominal - Regime Previdenciário

(Artigo 53, Inciso III, da LC. 101/00)

Período: Janeiro a Abril/2015

ESPECIFICAÇÃO	SALDO		
	Em 31 Dez 2014 (a)	No Bimestre Anterior (b)	No Bimestre Atual (c)
DÍVIDA CONSOLIDADA PREVIDENCIÁRIA (I)			
PASSIVO ATUARIAL	9.774.613,93	9.774.613,93	9.774.613,93
DEDUÇÕES (II)	9.774.613,93	9.774.613,93	9.774.613,93
ATIVO DISPONÍVEL	9.259.871,25	9.592.855,74	9.844.073,67
HAVERES FINANCEIROS	2.213.099,89	2.319.382,86	2.430.598,28
(-) RESTOS A PAGAR PROCESSADOS	7.047.276,03	7.273.777,55	7.413.980,05
DÍVIDA CONSOLIDADA LÍQUIDA PREVIDENCIÁRIA (III) = (I - II)	504,67	504,67	504,67
DÍVIDA FISCAL LÍQUIDA PREVIDENCIÁRIA (VI) = (III - V)	514.742,68	181.958,19	-69.459,74
	514.742,68	181.958,19	-69.459,74

ESPECIFICAÇÃO	PERÍODO DE REFERÊNCIA	
	No Bimestre Atual (c - b)	Janeiro a Abril (c - a)
RESULTADO NOMINAL	-291.417,93	-584.202,42

DISCRIMINAÇÃO DA META FISCAL

DISCRIMINAÇÃO DA META FISCAL	VALOR
META DE RESULTADO NOMINAL FIXADA NO ANEXO DE METAS FISCAIS DA LDO IV O EXERCÍCIO DE REFERÊNCIA	-80.000,00

Nota Explicativa:

Na linha DEDUÇÕES (II) se o saldo apurado for negativo, ou seja, se o total do Ativo Disponível mais os Haveres Financeiros for menor que Restos a Pagar Processados, não deverá ser informado valor nessa linha.

Os valores relativos aos investimentos do RPPS serão demonstrados na linha de Haveres Financeiros.

O saldo da Dívida Fiscal Líquida corresponde ao saldo da dívida consolidada líquida, deduzidas as Receitas de Privatização e Passivos Reconhecidos.

O saldo dos Passivos Reconhecidos compreende as obrigações com fornecedor ou instituição financeira que não serão excluídas da Dívida Consolidada.

As dívidas contabilizadas como INTRA OFSS (Orçamento Fiscal e da Seguridade Social) são excluídas nos demonstrativos consolidados.

ANTÔNIO CARLOS MOURÃO DO PRADO
Prefeito Municipal

WASHINGTON LOIZ LOUCHEIRO
Controlador - CRC 159/125260-8

ANTÔNIO CARLOS MOURÃO DO PRADO
Controlador Municipal